

WYMAR



Schuifsystemen

Wymar

kunststof ramen en deuren



Wymar, voor een leven lang comfort

Schuifsystemen

Het basiskenmerk van een schuifstelsysteem is dat het opengaande deel van het raam of de deur (de raam- of deurvleugel) zich parallel aan het vaste deel verplaatst bij opening ervan.

Hierdoor wordt aanzienlijke ruimte gespaard in het interieur: er is namelijk geen plaats meer nodig om de ramen en de deuren te openen naar binnen toe.

Schuifsystemen worden in de Benelux veelal toegepast als schuifdeuren (opening tot op het vloerniveau). Schuifdeuren zijn namelijk dé verantwoorde keuze om in grotere gevelopeningen te plaatsen zoals bv. het

grote raam in de living van een woning dat op de tuin uitgeeft of van een appartement naar het balkon toe. Een openstaande schuifdeur geeft u het aangenaam gevoel dat de leefruimte volledig wordt geopend en heeft een verruimend effect.

Er is keuze uit 4 verschillende Wymar schuifsystemen

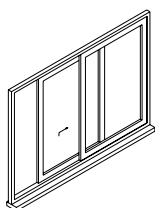
- het compact schuifraamsysteem
- het midi schuifraamsysteem
- het hefschuifraamsysteem
- het kipschuifraamsysteem

1 Het compact schuifraamsysteem

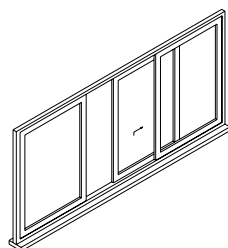
Bij het ontwerp van dit compact schuifraamsysteem werd uitgegaan van een prijsgunstig schuifstelsysteem met zo klein mogelijke profielen. Dit systeem wordt vooral gebruikt in kleinere ruimten (bv. de keuken) waar de vensterbank zodoende vrij blijft t.o.v. een opendraaiend raam of voor deuropeningen met beperkte afmetingen.

Eigenschappen:

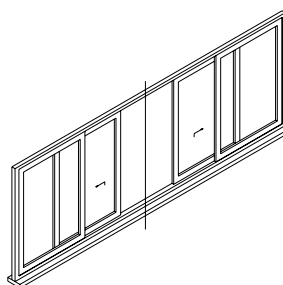
- Ideaal voor kleinere openingen (maximale afmetingen: 2,2m br. x 2,2m h.).
- Geringe afmetingen van de kunststofprofielen (zichtvlak profiel in het midden = 90 mm).
- Eenvoudige bediening mogelijk d.m.v. dezelfde handgreep als deze van de ramen.
- Toepassing langs de buitenzijde van grijze meelasbare dichtingen die praktisch onzichtbaar zijn. (verdoken ligging)
- Glasdikte van 5 mm tot maximaal 20 mm.
- Verkrijgbaar enkel in de witte uitvoering in de massa gekleurd.
- Kan zowel enkel als dubbel schuivend zijn en eveneens als drie- of vierslag vervaardigd worden.
- Prijsgunstigst schuifraamsysteem.



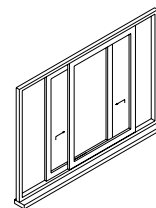
ENKELVERSCHUIVEND



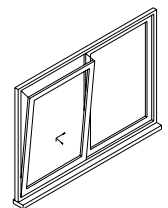
DRIESLAG



VIERSLAG



DUBBELSCHUIVEND



KIPSCHUIF

2 Het midi schuifraamsysteem

Teneinde ruime raamafmetingen te kunnen toepassen werden bij het midi schuifraamsysteem grotere profielsecties ontwikkeld. Dit komt uiteraard de stabiliteit van het schuifraam ten goede (grotere gegalvaniseerde metalen versterkingen in de profielen).

Eigenschappen:

- Maximale afmetingen: 4,5m br. x 2,2m h.
- Mogelijkheid tot het toepassen van tussenregels of -stijlen.
- Bediening mogelijk zowel binnen als buiten, met of zonder cilinder.
- Toepassing langs de buitenzijde van grijze meelasbare dichtingen die praktisch onzichtbaar zijn. (verdoken ligging)
- Glasdikte van 6 mm tot 31 mm.
- Verkrijgbaar in diverse kleuren en houtimitaties uit het Wymar gamma.
- Kan zowel enkel als dubbel schuivend zijn en eveneens als drie- of vierslag vervaardigd worden.
- Prijsgunstig schuifraamsysteem.



3 Het hefschuifraamsysteem

Is de "max" van de schuifsystemen. Hetzelfde principe is hier toegepast als van de traditionele houten hefschuiframen met alle bijhorende kwaliteiten en de voordelen van kunststof. Door de grote dimensies van de profielen in combinatie met het hefschuifbeslag is het mogelijk om een enorm groot en stabiel hefschuifraam te maken dat toch zeer gemakkelijk te openen is.

Eigenschappen:

- Maximale afmetingen: 6,5m br. x 2,3m h.
- Mogelijkheid tot het inbrengen van tussenregels of -stijlen.
- Eenvoudige en vlotte bediening, met mogelijkheid tot krukbediening binnen en buiten, met of zonder cilinder.
- Toepassing langs de buitenzijde van grijze meelasbare rubbers die praktisch onzichtbaar zijn. (verdoken ligging)
- Optimale prijs/kwaliteit verhouding.
- Glasdikte van 6 mm tot 31 mm.
- Verkrijgbaar in diverse kleuren en houtimitaties uit het Wymar gamma.
- Kan zowel enkel als dubbel schuivend zijn en eveneens als drie- of vierslag vervaardigd worden.
- Het kader bestaat rondom rond uit een kunststofprofiel.
- Bezit het veiligheidskeurmerk van SKG, volgens de eisen van inbraakwerendheid klasse 2 (Nederlandse inbraakwerendheidsnormen).



4 Het kipschuifraamsysteem

Dit schuifstelsel bezit dezelfde wind- en waterdichtheden als de raamsystemen van Wymar, aangezien hiervoor dezelfde profielen gebruikt worden (aanslag met rubberdichtingen).

Via een speciaal beslag dat op de binnenzijde van de profielen wordt gemonteerd, wordt de schuivende functie van de vleugel gerealiseerd alsmede de kipfunctie.

Eigenschappen:

- Maximale afmetingen: 3,3m br. x 2,2m h.
- Mogelijkheid tot het inbrengen van tussenregels of -stijlen.
- Mogelijkheid tot krukbediening binnen en buiten, met of zonder cilinder.
- Afdichting met grijze meelasbare rubbers langs binnen- en buitenzijde die praktisch onzichtbaar zijn. (verdoken ligging)
- Glasdikte van 6 mm tot 31 mm.
- Verkrijgbaar in diverse kleuren en houtimitaties uit het Wymar gamma.




Afwerking en toebehoren

Zoals voor alle Wymar raam- en deursystemen kunnen ook de schuifdeursystemen gemakkelijk afgewerkt worden met de Wymar binnenbekledingssystemen en de Wymar vensterbanken (Betaboard®). Bovendien kunnen de schuifdeuren eenvoudig uitgerust worden met de standaardraamtoebehoren (vliegendeuren, ventilatieroosters, zonnescreens, rolluiken, ...)

OOK DEZE INFOFOLDERS ZIJN BESCHIKBAAR:

- Raam- en deursysteem **€ 2000**
- Raam- en deursysteem **€ 2500**
- Raam- en deursysteem **€ 3000**
- Raam- en deuruitbekledingssystemen
- Kleurmogelijkheden en houtstructuren
- Betaboard® vensterbanken
- Color-line®

verdelers:



hoofdzetel :
Benelux & Export

WYMAR International
BRUGSTRAAT 27
B-8720 OESELGEM
BELGIUM
Tel.: ++32(0)9/388.95.71
Fax: ++32(0)9/388.64.95
info@wymar.com
www.wymar.com

Wymar



kunststof ramen en deuren

Wymar, voor een leven lang comfort